

# Як зареєструватися в ORCID

ORCID ([Open Researcher and Contributor ID](#)) – мультидисциплінарний та міжнародний реєстр унікальних ідентифікаторів вчених, який, водночас, пов'язує дослідницьку діяльність науковців з їхніми ідентифікаторами.

*Даний порадник є вільним перекладом інструкції [ORCID Website User](#). Усе це добро належить [ORCID, Inc](#) з усіма приємними наслідками.*

## Зміст

### [РЕЄСТРАЦІЯ](#)

### [ОБЛІКОВИЙ ЗАПИС](#)

### [ДОДАВАННЯ ІНФОРМАЦІЇ](#)

#### [Додайте персональні дані](#)

#### [Додайте список публікацій](#)

### [ЗВ'ЯЗОК МІЖ ORCID ТА ІНШИМИ САЙТАМИ](#)

### [ОСВІТА ТА МІСЦЕ ПРАЦІ](#)

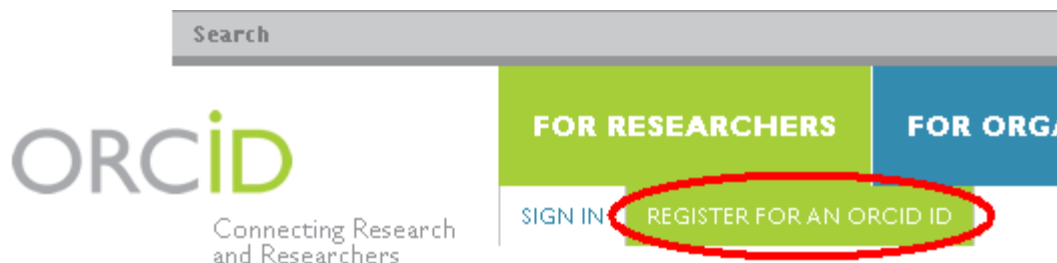
#### [Додайте дані про освіту](#)

#### [Додайте дані про місце праці](#)

### [ВИКОРИСТАННЯ ORCID ID](#)

## РЕЄСТРАЦІЯ

Ви можете зареєструватися в ORCID перейшовши за посиланням <https://orcid.org/register>.



У реєстраційній формі заповніть відповідні поля: ім'я, прізвище, електронна адреса, пароль.

### Register for an ORCID iD

ORCID provides a persistent digital identifier that distinguishes you from every other researcher and, through integration in key research workflows such as manuscript and grant submission, supports automated linkages between you and your professional activities ensuring that your work is recognized.

First name  
 \* ? 1

Last name  
 2

Email  
 \* 3

Re-enter email  
 \*

Password  
 \* ? 4

Good

Confirm password  
 \*

Відразу встановіть собі один з трьох рівнів приватності за замовчуванням для нових публікацій: загальнодоступний, обмежений, або особистий.

Вирішіть, чи хочете отримувати повідомлення на електронну адресу про зміни у власному обліковому записі ORCID і/або інформацію про новини та події ORCID.

Default privacy for new works

Public

You will be able to add information to your ORCID record about work that you have done. This privacy setting will apply to all works/publications added to your record. You can change this any time.

Notification Email

- Send me notifications about changes to my ORCID Record.
- Send me information about events ORCID is sponsoring and ORCID news.

Terms of Use \*

- I consent to the [privacy policy](#) and [terms and conditions](#) of use, including allowing those who access the database to make commercial uses of the public data.

Register

Погодьтеся з умовами використання і натисніть кнопку *Register*.

Як правило, Ви відразу ж потрапите на сторінку свого облікового запису. Проте, якщо схоже ім'я вже зареєстроване у системі, додатково перепитають – А це бува не Ви?

## Are any of these you?

We've found the following records. Your institution may have already created an ORCID Record for you.

ORCID ID (click link to login)	Email	Given Name(s)	Family Name	Institution
<a href="#">0000-0001-7223-9414</a>	einstein@oberlin.edu	Albert	Einstein	Information not available
<a href="#">0000-0003-4188-276X</a>	Information not available	Albert	Einstein	Information not available
<a href="#">0000-0002-8779-0054</a>	Information not available	Albertt	Einstein	Information not available
<a href="#">0000-0002-2235-1499</a>	c.oylet+al@orcid.org	Albert	Einstein	Information not available

None of these are me - continue to registration

Якщо Ви вже раніше реєстрували ORCID ID, то натисніть на відповідний запис. Якщо ж не реєструвались – натискаєте кнопку *None of these are me*.

Якщо Ви хочете видалити з реєстру власний дублетний обліковий запис ORCID, то неодмінно [зв'яжіться зі службою підтримки](#).

## ОБЛІКОВИЙ ЗАПИС

Після успішного проходження процедури реєстрації Вам безкоштовно буде присвоєно 16-значний ідентифікатор. Він відобразатиметься у лівій панелі Вашого облікового запису. Це і є Ваш ORCID ID у вигляді URL (наприклад <http://orcid.org/0000-0002-1825-0097>).

ORCID

Connecting Research  
and Researchers

FOR RESEARCHERS

FOR ORGANIZATIONS

ABOUT

HELP

SIGN OUT

MY ORCID RECORD

ACCOUNT SETTING

SIGN OUT

Albert Einstein

0000-0003-4396-6721

View Public ORCID Record

UPDATE ↕

Country: US

Other IDs:

ResearcherID I-6013-2012

Import Research Activities

Add information about you to help distinguish you from other researchers.

0 Affiliations

COMING SOON

5 Works

UPDATE ↕

0 Grants

COMING SOON

0 Patents

COMING SOON

Personal Information UPDATE ↕

Biography

PhD from the University of Zurich in 1905. Director of the Kaiser Wilhelm Institute for Physics and professor at the Humboldt University of Berlin 1917–1932. Faculty at Institute for Advanced Study at Princeton, New Jersey 1935-1955.

Affiliations

Works UPDATE ↕

Albert Einstein to Arnold Sommerfeld I

DOI: 10.1063/1.1897512

Albert Einstein, 2005, 'Albert Einstein to Arnold Sommerfeld I', *Physics Today*, vol. 58, no. 2, p. 14

Private

## ДОДАВАННЯ ІНФОРМАЦІЇ

Ви може додати два види інформації до власного облікового запису ORCID:

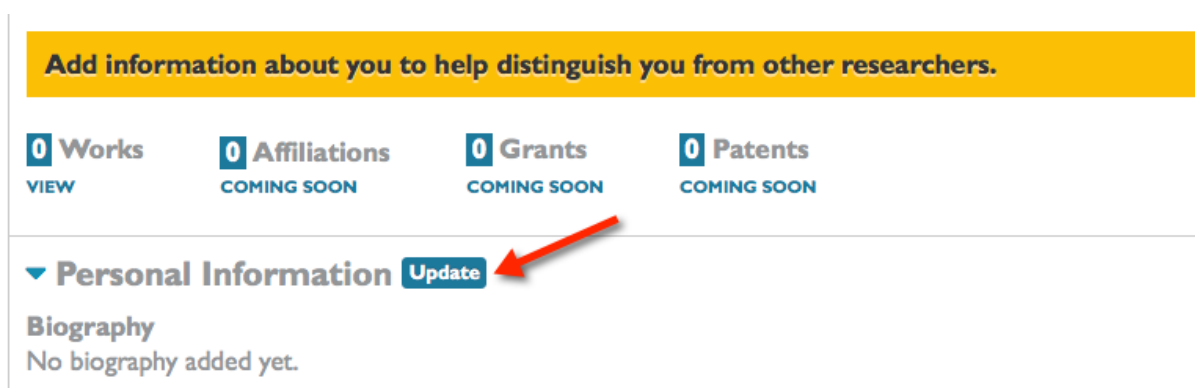
- ✓ Персональні дані;
- ✓ Список публікацій.

Поряд з більшістю полів в обліковому записі ORCID ви побачите селектор конфіденційності, що дозволяє встановити, хто зможе бачити введену інформацію:

- ✓ *Public* – усі, хто переглядає Ваш запис;
- ✓ *Limited* – лише ті, кому Ви надали дозвіл;
- ✓ *Private* – ніхто, крім Вас.

## Додайте персональні дані

Ви можете оновити персональні дані натиснувши на посилання *Update*.



The screenshot shows the ORCID profile interface. At the top, a yellow banner reads: "Add information about you to help distinguish you from other researchers." Below this, there are four categories: "0 Works VIEW", "0 Affiliations COMING SOON", "0 Grants COMING SOON", and "0 Patents COMING SOON". Under the "Personal Information" section, there is a blue "Update" button with a red arrow pointing to it. Below the button, the text reads: "Biography No biography added yet."

Вікно *Редагування персональних даних (Edit Personal Information)* поділяється на чотири частини: Ім'я, Про мене, Сайти, Email.

## EDIT PERSONAL INFORMATION

**Names**

First Name

Last Name

Published Name

Other Names

**About Me**

Biography

Keywords

Country

**Websites**

Wikipedia ([http://en.wikipedia.org/wiki/Albert\\_Einstein](http://en.wikipedia.org/wiki/Albert_Einstein))

Twitter (<https://twitter.com/alberteinstein>)

Personal Website ([www.einstein.biz](http://www.einstein.biz))

Website

**Email Address**

[Edit Email](#)

[Save changes](#) [Cancel](#)

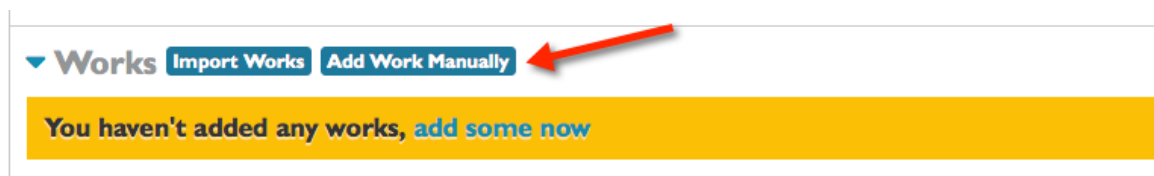
Після внесення відповідної інформації натисніть кнопку *Save changes*.

## Додайте список публікацій

Ви можете додавати інформацію про свої публікації до власного облікового запису ORCID двома способами:

- ✓ Вручну;
- ✓ Автоматично.

Для того, щоб додати публікації самостійно – натисніть кнопку *Add Work Manually*.



Відкриється вікно з переліком полів. Рекомендовано заповнювати стільки полів, скільки можливо, попри те, що не всі поля потім будуть відображатися у веб-інтерфейсі.



### Add Work Manually (Додати документ вручну)

Work Type	<i>Вид документу (обов'язкове) .</i>
Title	<i>Назва (обов'язкове).</i>
Translated title	<i>Переклад назви.</i>
Language of this title	<i>Мова якою перекладено назву.</i>
Subtitle	<i>Підзаголовок документу.</i>
Journal title	<i>Назва журналу.</i>
Publication Date	<i>Дата публікації (можна вказати лише рік, або лише рік і місяць).</i>
Citation Type	<i>Формат цитувань.</i>
Citation	<i>Список використаної літератури.</i>
Description	<i>Реферат, або анотація.</i>
Role	<i>Ваша роль у створенні цього документу.</i>

## Add Work Manually (Додати документ вручну)

Credited	<i>Перший, чи другий автор. Якщо немає різниці, то просто пропустіть дане поле.</i>
Identifier Type	<i>Тип ідентифікатора документу (ISBN, DOI, PMID).</i>
Identifier value	<i>Ідентифікатор документу.</i>
URL	<i>Зовнішнє посилання.</i>
Language used in this form	<i>Мова заповнення даної форми</i>
Country	<i>Країна-видавець документу.</i>

Після заповнення форми натисніть кнопку *Add to list*. Запис буде відображатися на головній сторінці вашого облікового запису ORCID у розділі *Works*.

Поруч з кожним записом знаходяться кнопки для встановлення рівня видимості документу та іконка смітника для його видалення.

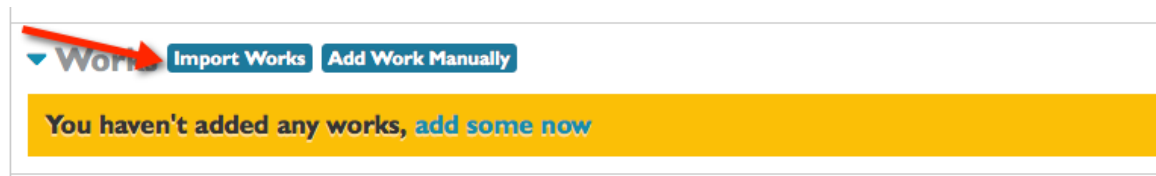
**Albert Einstein to Heinrich Zangger: Physics Today 2005**

DOI: [10.1063/1.2138403](https://doi.org/10.1063/1.2138403)

Einstein, Albert, (2005). "Albert Einstein to Heinrich Zangger", *Physics Today*, vol. 58, no. 10, pp. 18



Також, користувачі можуть автоматично імпортувати списки публікацій у власний обліковий запис ORCID із зовнішніх баз даних партнерів (ANDS National Collections Registry, CrossRef, DataCite Metadata Store, Europe PubMed Central, ResearcherID, Scopus Author ID). Для цього слід натиснути кнопку *Import Works*.



## ЗВ'ЯЗОК МІЖ ORCID ТА ІНШИМИ САЙТАМИ



**Albert Einstein**  
0000-0003-4293-0137  
[View Public ORCID Record](#)  
UPDATE ↕

**Also known as:**  
A Einstein  
Al Einstein

**Country:** US

**Keywords:** relatively, theoretical physics, quantum theory

**Websites:**  
[Wikipedia](#)  
[Twitter](#)  
[Personal Website](#)

**Other IDs:**  
[ResearcherID I-6013-2012](#)   
[Scopus Author ID 7004393386](#) 

Існує два способи створення зв'язку між обліковим записом ORCID та іншими веб-сайтами:

- ✓ Scopus Автор ID і ResearcherID дозволяють дослідникам вказувати ORCID ID у своєму профілі;
- ✓ У персональних даних, можна вказати посилання на профілі в Google Scholar, LinkedIn, Mendeley... у полі *Websites*.

## ОСВІТА ТА МІСЦЕ ПРАЦІ

Розділи *Education* і *Employment* у вашому обліковому записі ORCID можуть містити дані про установи та організації у яких ви навчалися, або працювали.

Add information about you to help distinguish you from other researchers.

0 Works  
VIEW

0 Education  
VIEW

0 Employment  
VIEW

0 Grants  
COMING SOON

### ▼ Personal Information [Update](#)

#### Biography

No biography added yet.

### ▼ Education [Add Education Manually](#)

You haven't added any education, [add some now](#)

### ▼ Employment [Add Employment Manually](#)

You haven't added any employment, [add some now](#)

### ▼ Works [Import Works](#) [Add Work Manually](#)

You haven't added any works, [add some now](#)

## Додайте дані про освіту

Щоб ввести дані про освіту, в обліковому записі ORCID натисніть на кнопку *Add Education Manually*.

### ▼ Education [Add Education Manually](#)

You haven't added any education, [add some now](#)

У спливаючому вікні *Add Education* введіть назву навчального закладу, де ви навчалися. Система автоматично запропонує вам можливі варіанти. Якщо потрібного закладу не знайдеться, то інформацію доведеться ввести вручну. Рекомендовано обирати найвищий рівень організації.

**ADD EDUCATION**

Who can see this? ×

Institution:  \*

- Harvard University**  
Cambridge, MA, academic \*
- Bolivar-Harpers Ferry Public Library**  
Harpers Ferry, WV, public/library
- Harrison County Library System**  
Gulfport, MS, public/library
- Harrisburg Public Library District**  
Harrisburg, IL, public/library
- Cundys Harbor Library**  
Harpwell, ME, public/library
- Hartford Public Library District**  
Hartford, IL, public/library

Department:

Degree/title:

Start date:

End date (leave blank if current):

Поля в *Education*:

- *Institution* – навчальний заклад, де ви навчались (обов'язкове);
- *City* – місто у якому знаходиться даний навчальний заклад (обов'язкове);
- *State/region* – область/регіон у якому знаходиться даний навчальний заклад;
- *Country* – країна у якій знаходиться даний навчальний заклад (обов'язкове);
- *Department* – факультет на якому ви навчались;
- *Degree/title* – спеціальність/вчене звання, яке Ви отримали;
- *Start date/End date* – дата початку і закінчення навчання.

## ADD EDUCATION

Who can see this? ×

Institution ✱ Remove  
Harvard University  
Cambridge (MA), academic

Department

Display Institution  
 \*

Degree/title

Display city  
 \*

Start date  
Day  Month  Year

Display state/region

End date (leave blank if current)  
Day  Month  Year

Display country  
 \*

## Додайте дані про місце праці

Щоб ввести дані про місце праці натисніть в обліковому записі ORCID на кнопку *Add Employment Manually*.

▼ **Employment**

**You haven't added any employment, add some now**

Як і при додаванні інформації про освіту, у спливаючому вікні Add Employment введіть назву організації. Система автоматично запропонує вам можливі варіанти. Якщо потрібної організації не знайдеться, то інформацію доведеться ввести вручну. Рекомендовано обирати найвищий рівень організації.

# ADD EMPLOYMENT

Who can see this? X

Institution/employer \*

**Google Inc**  
Mountain View, CA, corporate/tech

**Google Ireland Ltd**  
Dublin, corporate/tech

**Google Inc Cambridge**  
Cambridge, MA, corporate/tech

Department

Role/title

Start date

Day

Month

Year

End date (leave blank if current)

Day

Month

Year

Поля в *Employment*:

- *Institution/employer* – назва організації (обов'язкове);
- *City* – місто, де знаходиться організація (обов'язкове);
- *State/region* – область/регіон, де знаходиться організація;
- *Country* – країна, де знаходиться організація (обов'язкове);
- *Department* – підрозділ у якому ви працюєте;
- *Role/title* – посада на якій ви працюєте;
- *Start date/End date* – дата початку і закінчення роботи в організації. Якщо ви досі працюєте у даній організації, то залиште поле *End Date* порожнім.

## ВИКОРИСТАННЯ ORCID ID

Синхронізуйте власні документи у хмарному сервісі [FigShare](#) з обліковим записом ORCID, вкажіть ORCID ID при реєстрації автора в системі [Science Index](#) (аналітичній надбудові бази даних РИНЦ), отримуйте метрики своїх досліджень за допомогою інструменту [ImpactStory](#), додавайте ORCID ID до своїх документів, листів, заявок...

